



SWEDISH ENVIRONMENTAL PROTECTION AGENCY

SKRIVELSE

2021-04-08

Ärendenr:

NV-00187-21

Uppföljning av strandskyddet 2020

Redovisning av uppdrag i regleringsbrev för budgetåret 2021
avseende Naturvårdsverket

Innehåll

INLEDNING	4
Redovisningen	4
Bakgrund	4
Genomförande	5
LÄNSSTYRELSESNAS STRANDSKYDDSBESLUT 2020	7
Beslut om strandskyddsdispens	7
Upphävande av strandskyddet	7
Överklagade beslut	7
Tillsynsbeslut	8
KOMMUNERNAS STRANDSKYDDSBESLUT 2020	22
Beslut om strandskyddsdispens	22
Tillsynsbeslut	23

Inledning

Redovisningen

Uppföljning av strandskyddet

Naturvårdsverket fick i regleringsbrevet för budgetåret 2021 ett uppdrag om uppföljning av strandskyddet. Motsvarande jämförbar statistik har förts sedan 2011 års strandskyddsbeslut, vilket innebär att statistik nu redovisas för tionde året i följd.

Uppföljning av strandskyddet

Naturvårdsverket ska redovisa statistik som rör kommunernas och länsstyrelsernas beslut i ärenden om upphävande av och dispens från strandskyddet samt tillsynsbeslut i strandskyddsärenden. Av redovisningen ska det framgå hur många upphävanden och dispenser samt tillsynsbeslut som länsstyrelserna och kommunerna har beslutat om under 2020, fördelat på kommuner. Statistiken ska visa vilket ändamål upphävandet haft eller för vilken åtgärd dispensen getts och vilket särskilt skäl som ligger till grund för beslutet. För tillsynsbeslut ska ändamålet med beslutet anges. Statistiken ska även visa kommunala beslut om dispens eller upphävande som överklagats eller som en länsstyrelse beslutat att överpröva enligt 19 kap. 3 b § miljöbalken, samt kommuners och länsstyrelser tillsynsbeslut som överklagats. Uppdraget ska redovisas till regeringen (Miljödepartementet) senast den 30 april 2021.

Bakgrund

Naturvårdsverket har årligen sedan 2010 rapporterat strandskyddsstatistik till regeringen och sedan 2011 har statistiken varit enhetligt jämförbar. Statistiken bygger på beslut om att till exempel medge dispens från strandskyddet eller länsstyrelsernas beslut att överpröva kommuners dispensbeslut.

Årets redovisning

Årets rapportering redovisar statistik enligt samma frågeställningar som tidigare år. För två år sedan infördes i redovisningen ett par nya figurer och som nu har uppdaterats med avseende på 2020. Det gäller dels antalet beslut 2015-2020 som avser upphävande av strandskyddet vid en liten sjö eller ett litet vattendrag (7 kap. 18 § p. 2 miljöbalken), dels antalet tillsynsbeslut av länsstyrelser under perioden 2014–2020 (26 kap. 9 § miljöbalken).

Äldre generella undantag

Vi vill även i år uppmärksamma att antalet dispenser och upphävanden kan vara svåra att jämföra från län till län beroende på att äldre generella undantag av olika varianter från strandskyddet fortfarande tillämpas i cirka 10 län samt ytterligare 4 län som inte hanterar grävda diken.

Dispenser från strandskyddet

I juli 2009 trädde ändringar av strandskyddsreglerna i kraft. Huvudregeln blev då att kommunerna, som första instans, prövar en ansökan om dispens från strandskyddet. Länsstyrelsen är första instans om dispensen avser byggande av en försvarsanläggning, allmän väg eller järnväg eller ett område som skyddas enligt andra bestämmelser i 7 kap. miljöbalken än bestämmelserna om miljöskyddsområde eller vattenskyddsområde och skyddet har beslutats av någon annan än en kommun. Ändringarna 2009 innebar även att länsstyrelsen ska granska en kommuns beslut om strandskyddsdispens för att se om det finns skäl att anta att det inte finns förutsättningar för dispens eller att en brist i ärendets handläggning kan ha haft betydelse för utgången i ärendet. Kommunerna ska därför sända alla sina beslut om dispens till länsstyrelsen. Länsstyrelsen ska sedan bedöma om det finns skäl för överprövning av beslutet. Om länsstyrelsen bedömer att det inte finns förutsättningar för dispens ska den upphäva dispensbeslutet. Naturvårdsverket granskade till och med juni 2009 samtliga dispenser. Därefter har det varit Naturvårdsverkets roll att enbart granska länsstyrelsernas dispenser.

Upphävande av strandskyddet

Den 1 september 2014 trädde en ny bestämmelse om strandskydd i kraft. I 7 kap. 18 § första stycket 2 miljöbalken tillkom en möjlighet för länsstyrelserna att upphäva strandskyddet om det gäller vid en liten sjö eller ett litet vattendrag och områdets betydelse för att tillgodose strandskyddets syften är liten.

Länsstyrelsen kan dessutom i det enskilda fallet besluta om att upphäva strandskyddet i ett område om det är uppenbart att området saknar betydelse för att tillgodose strandskyddets syften eller om området enligt plan- och bygglagen avses omfattas av en detaljplan och behövs för byggande av en försvarsanläggning, allmän väg eller järnväg eller skyddas enligt andra bestämmelser i 7 kap. miljöbalken och skyddet har beslutats av någon annan än en kommun.

Statistik över kommuners beslut om upphävande av strandskyddet i samband med antagande av detaljplan förs av Boverket.

Genomförande

Vi rapporterar besluten uppdelat på utfärdande myndighet, dvs. kommunernas beslut om strandskydd för sig och länsstyrelsernas beslut för sig.

Sammanställningen bygger på den information som länsstyrelserna, enligt våra anvisningar, har rapporterat till oss. I vissa fall har vi vänt oss till länsstyrelserna för att få nödvändiga förtydliganden av inrapporterad information. Vi har bett om att alla celler i tabellerna ska fyllas i, antingen med antalet beslut, upphävanden och så vidare, eller med frågetecken (?) då information saknas alternativt med (0) då det är säkerställt att beslut saknas. "K" efter siffra i tabellnumret betyder kommun och "L" betyder länsstyrelse. Statistiken kring besluten och deras innehåll kan ha förts med en viss variation i landet, oavsett de generella undantagen som beskrivits

ovan, men rapporten ger ändå en överskådlig bild av prövningen och de beslut som fattats under 2020.

I några fall finns mindre avvikelser mellan summor i olika tabellkolumner som borde överensstämma. Vi har strävat efter att få dessa att överensstämma men inte alltid lyckats då grundmaterialet kan ha bedömts olika och att det i efterhand inte går att gå tillbaka och analysera alla beslut återigen.

Histogram

Förutom redovisning i tabellform har vi även lagt till en del histogram (figur 1–14) för att visualisera statistiken, exempelvis när det gäller ökningen av antalet åtgärder i dispensbeslut med stöd av 7 kap. 18 c-e §§ miljöbalken (område för landsbygdsutveckling i strandnära lägen, LIS), figur 12 samt tabellerna 5L och 5K.

Länsstyrelsernas strandskyddsbeslut 2020

Beslut om strandskyddsdispens

Länsstyrelserna fattar beslut om dispens när det gäller strandskydd i skyddade områden enligt 7 kap. miljöbalken, till exempel naturreservat, nationalparker, Natura 2000-områden eller då det rör byggande av försvarsanläggning, allmän väg eller järnväg (7 kap. 18 a § miljöbalken).

Tabell 1L. Länsstyrelserna har under 2020 fattat 527 beslut om medgivande eller avslag på ansökningar om dispens från strandskyddet enligt 7 kap. 18 a § punkterna 1 och 2 miljöbalken. I en dispens kan en eller flera åtgärder ha medgivits eller avslagits. I tabell 1L redovisas att 700 åtgärder har medgivits och 143 har nekats. För en mer detaljerad redovisning per kommun, se bilaga 1.

I tabell 2L redovisas fördelningen av de åtgärder som medgivits dispens från strandskyddet av länsstyrelsen per län enligt 7 kap. 18 a § punkterna 1 och 2 miljöbalken.

I tabell 3-4L redovisas dispenser enligt 7 kap. 18 a § miljöbalken för nyetablering av bostadshus (permanentboende och fritidsboende) och dispenser för nyetablering av bryggor. Tabellerna finns även redovisade per kommun i bilaga 1.

Tabell 5L. För att ett beslut om medgivande av dispens ska kunna fattas måste det finnas särskilt skäl enligt 7 kap. 18 c-d §§ miljöbalken. Under 2020 har länsstyrelserna fattat flest beslut med hänvisning till det särskilda skälet enligt punkt 5; att området behöver tas i anspråk för att tillgodose ett angeläget allmänt intresse som inte kan tillgodoses utanför området (334 åtgärder av totalt 697; 48 %).

Upphävande av strandskyddet

Tabell 6L. Länsstyrelsen har rätt att upphäva strandskyddet i enskilda fall enligt 7 kap. 18 § punkterna 1–3 miljöbalken. Totalt har 245 beslut omfattande 254 områden fattats i enlighet med denna bestämmelse under 2020. En övervägande del, 189 beslut och 198 områden avsåg punkt 2 (liten sjö eller litet vattendrag).

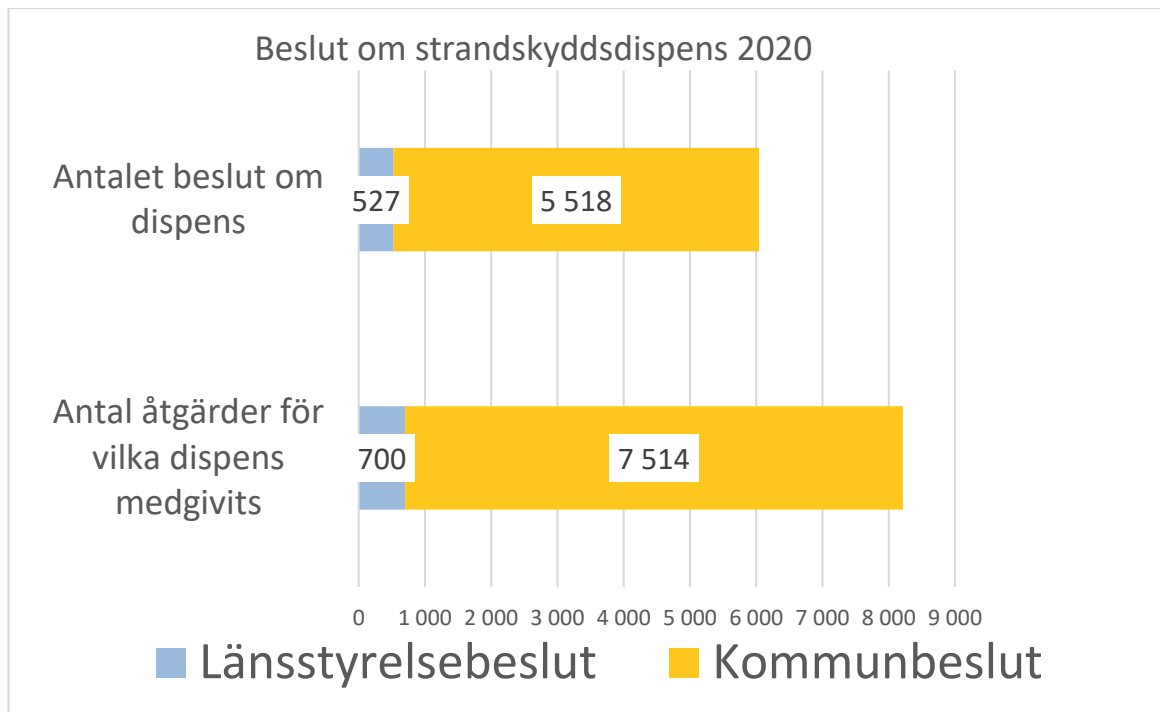
Överklagade beslut

I tabell 7L redovisas antalet beslut om dispens från strandskyddet som avslagits av länsstyrelsen och sedan överklagats till mark- och miljödomstol. Under 2020 beslutade länsstyrelserna om 88 avslag och 47 av dessa överklagades. Tabellen finns även redovisad per kommun i bilaga 1.

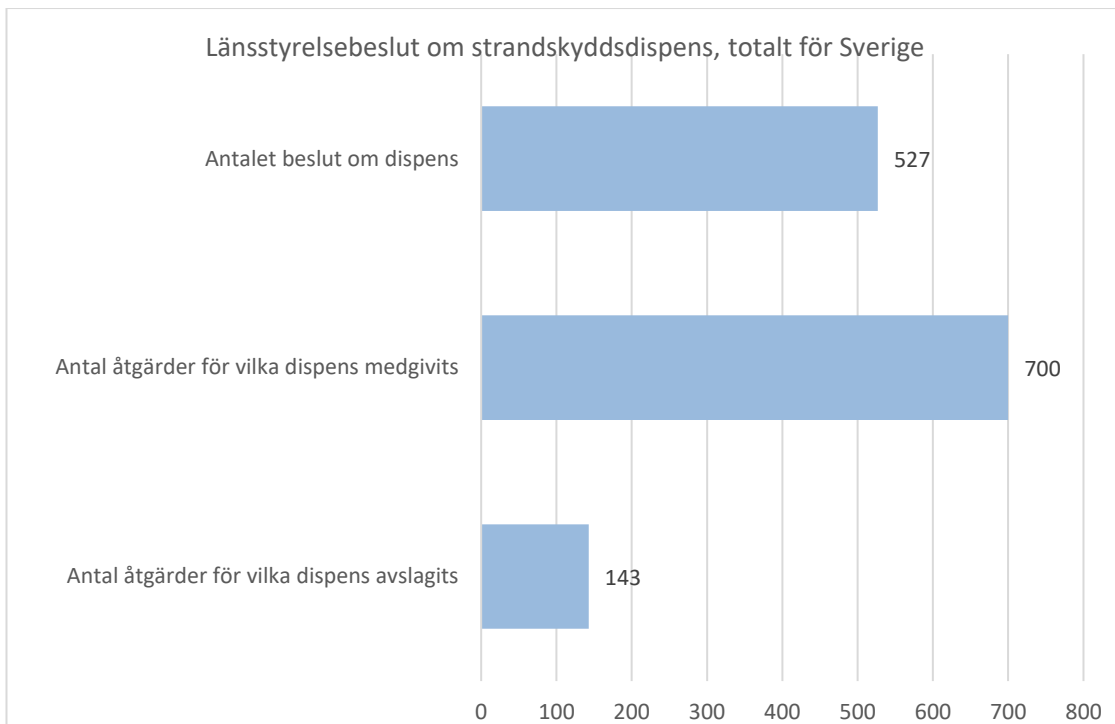
Tillsynsbeslut

I tabell 8L redovisas antalet tillsynsbeslut per åtgärd under 2020. Länsstyrelserna beslutade om totalt 74 tillsynsbeslut varav 33 överklagades. Tabellen finns även redovisad per kommun i bilaga 1.

Figur 1. Antal beslut om strandskyddsdispens och antal åtgärder för vilka strandskyddsdispens har medgivits av länsstyrelser eller kommuner, totalt för Sverige 2020.



Figur 2. Antal länsstyrelsebeslut om strandskyddsdispens samt antal åtgärder som medgivits och avslagits i länsstyrelsebeslut, totalt för Sverige 2020.

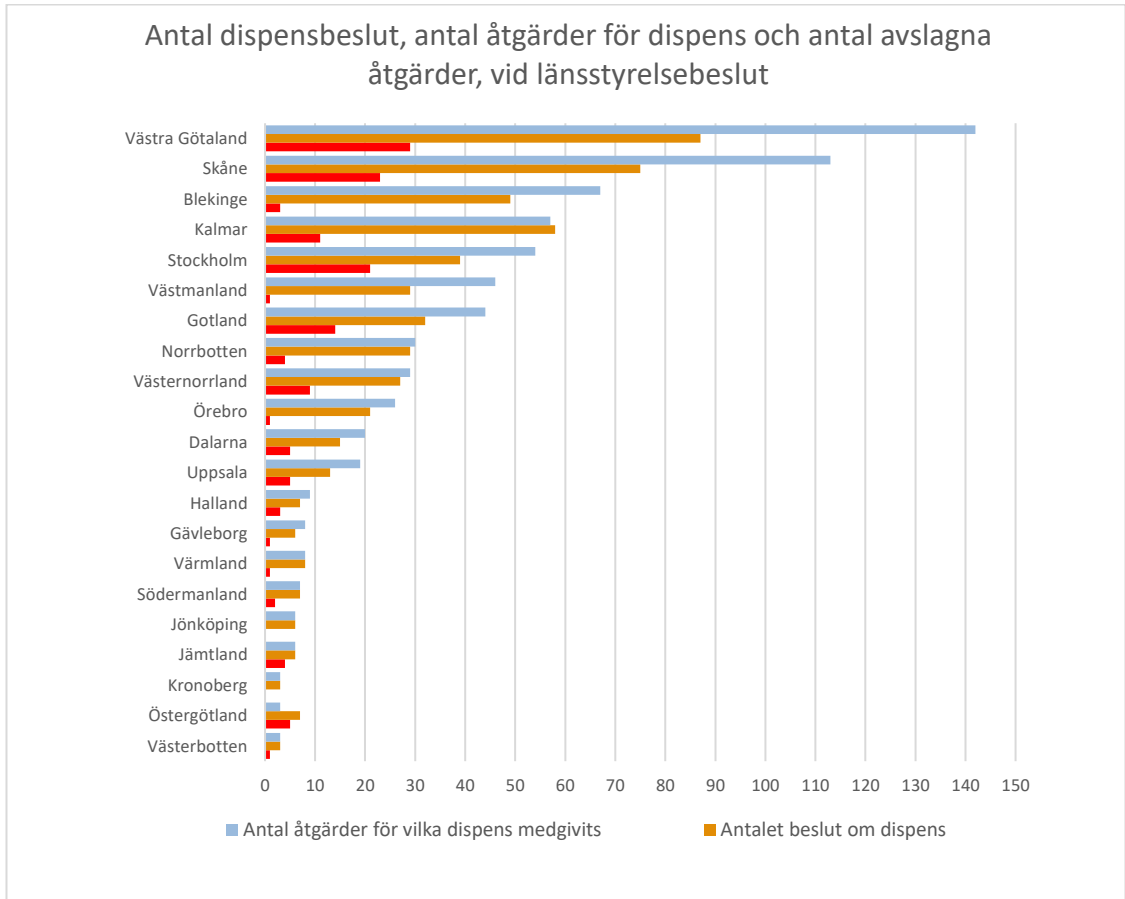


Tabell 1L. Beslut om strandskyddsdispens 2020. Antalet beslut av länsstyrelsen i ärenden om dispens från strandskyddet¹. Om ett beslut innehåller dispens för flera åtgärder respektive avslag för flera åtgärder har samtliga angetts i tabellen.

Länsstyrelse	Antal kommuner	Antalet beslut om dispens	Antal åtgärder för vilka dispens medgivits	Antal åtgärder för vilka dispens avslagits	Kommentarer från länsstyrelsen
Stockholm	26	39	54	21	
Uppsala	8	13	19	5	
Södermanland	9	7	7	2	Ett beslut omfattade både ett avslag och ett beviljande av dispens (båda avsåg bryggor)
Östergötland	13	7	3	5	
Jönköping	13	6	6	0	
Kronoberg	8	3	3	0	
Kalmar	12	58	57	11	Avslag och förbud
Gotland	1	32	44	14	
Blekinge	5	49	67	3	
Skåne	33	75	113	23	Två av besluten utgör delvis bifall och delvis avslag
Halland	6	7	9	3	
Västra Götaland	49	87	142	29	
Värmland	16	8	8	1	
Örebro	12	21	26	1	
Västmanland	10	29	46	1	
Dalarna	15	15	20	5	
Gävleborg	10	6	8	1	
Västernorrland	7	27	29	9	
Jämtland	8	6	6	4	
Västerbotten	15	3	3	1	
Norrbotten	14	29	30	4	
Totalt Sverige	290	527	700	143	

¹ Enligt 7 kap. 18 a § p 1-2 miljöbalken.

Figur 3. Länsvis redovisning av antal dispensbeslut 2020, antal åtgärder för dispens och antal avslagna åtgärder vid länsstyrelsebeslut, sorterad efter antal åtgärder.



Tabell 2L. Åtgärder för dispens. Antalet åtgärder för vilka dispens från strandskyddet medgivits av länsstyrelsen². Om ett beslut innehåller dispens för flera åtgärder har samtliga angetts i tabellen.

Länsstyrelse	Antal kommuner	Försvarsanl., allmän väg eller järnväg (p 1)	Bostadshus inkl. fritidshus	Komplementbyggnad/tillbyggnad ³	Anläggning Turism/ Camping/ Stugor/ Hotell	Brygga/ Pir	Transformatorstation, nätstation, nedläggning kabel etc.	Båthus	Friluftslivsanordningar	Väg/ Bro	Annat	Totalt	Kommentarer från länsstyrelsen
Stockholm	26	1	1	13	3	7	13	0	1	2	13	54	
Uppsala	8	0	0	7	0	4	3	0	0	0	5	19	
Södermanland	9	0	0	1	1	3	1	0	1	0	0	7	
Östergötland	13	0	0	0	0	0	0	0	1	1	1	3	
Jönköping	13	0	0	0	0	6	0	0	0	0	0	6	
Kronoberg	8	0	0	1	0	0	0	0	0	1	1	3	
Kalmar	12	0	4	6	0	3	14	0	2	6	22	57	
Gotland	1	0	3	15	1	0	1	0	0	0	2	22	
Blekinge	5	0	5	9	0	17	5	1	0	3	27	67	
Skåne	33	0	4	2	7	3	8	0	0	7	82	113	
Halland	6	1	0	3	0	0	4	0	0	0	1	9	
Västra Götaland	49	0	8	25	0	6	29	3	20	5	46	142	
Värmland	16	0	1	1	0	3	0	0	0	2	1	8	
Örebro	12	0	0	2	1	9	0	0	1	0	13	26	
Västmanland	10	1	0	0	0	1	6	0	12	2	24	46	
Dalarna	15	0	1	0	0	3	3	0	1	3	9	20	
Gävleborg	10	0	1	6	0	1	0	0	0	0	0	8	
Västernorrland	7	0	3	10	3	4	3	0	1	1	4	29	
Jämtland	8	0	0	0	0	0	4	0	2	0	0	6	
Västerbotten	15	0	1	0	0	1	0	1	0	0	0	3	
Norrbotten	14	0	9	6	1	0	8	0	2	0	4	30	
Totalt Sverige	290	3	41	107	17	71	102	5	44	33	255	678	

² Enligt 7 kap. 18 a § p 1 och p 2 miljöbalken.

³ Med komplementbyggnad avses fristående uthus, garage och andra små byggnader som hör till en- eller tvåbostadshus. Med tillbyggnad avses ändring, som är dispenspliktig enligt strandskyddet, av en huvudbyggnad eller komplementbyggnad.

Tabell 3-4L. Antalet dispenser⁴ per län för nyetablering av bostadshus, (permanentboende och fritidsboende) och bryggor. Ersättningsbyggnader och ersättningsbryggor ingår inte.

Länsstyrelse	Antal kommuner	Totalt antal nyetableringar av bostadshus	Totalt antal nyetableringar av bryggor
Stockholm	26	0	2
Uppsala	8	0	4
Södermanland	9	0	1
Östergötland	13	0	0
Jönköping	13	0	5
Kronoberg	8	0	0
Kalmar	12	0	1
Gotland	1	0	0
Blekinge	5	0	9
Skåne	33	0	1
Halland	6	0	0
Västra Götaland	49	0	0
Värmland	16	0	0
Örebro	12	0	4
Västmanland	10	0	8
Dalarna	15	1	1
Gävleborg	10	0	0
Västernorrland	7	0	1
Jämtland	8	0	0
Västerbotten	15	0	0
Norrbottn	14	5	0
Totalt Sverige	290	6	37

⁴ Enligt 7 kap. 18 a § miljöbalken.

Tabell 5L. Skäl för dispens. Skäl för beviljade dispenser⁵ per län. Om ett beslut innehåller dispens för flera åtgärder har skälen för samtliga åtgärder angetts i tabellen.

Länsstyrelse	Antal kommuner	18c § p 1	18c § p 2	18c § p 3	18c § p 4	18c § p 5	18c § p 6	18d §	Totalt	Kommentarer från länsstyrelsen
Stockholm	26	18	0	4	3	29	0	0	54	
Uppsala	8	9	0	4	1	2	0	0	16	
Södermanland	9	1	0	2	1	3	0	0	7	
Östergötland	13	0	0	0	0	3	0	0	3	
Jönköping	13	0	0	6	0	0	0	0	6	
Kronoberg	8	1	0	0	0	2	0	0	3	
Kalmar	12	20	0	7	0	30	0	0	57	
Gotland	1	22	0	2	8	10	0	2	44	
Blekinge	5	21	2	30	0	14	0	0	67	
Skåne	33	24	0	2	11	76	0	0	113	
Halland	6	4	0	0	0	5	0	0	9	
Västra Götaland	49	46	4	14	0	78	0	0	142	
Värmland	16	5	0	3	0	0	0	0	8	
Örebro	12	2	0	13	1	10	0	0	26	
Västmanland	10	0	0	3	0	43	0	0	46	
Dalarna	15	4	0	3	0	13	0	0	20	
Gävleborg	10	7	0	1	0	0	0	0	8	
Västernorrland	7	12	3	2	5	7	0	0	29	
Jämtland	8	0	0	4	0	2	0	0	6	
Västerbotten	15	3	0	0	0	0	0	0	3	
Norrbotten	14	21	0	2	0	7	0	0	30	
Totalt Sverige	290	220	9	102	30	334	0	2	697	

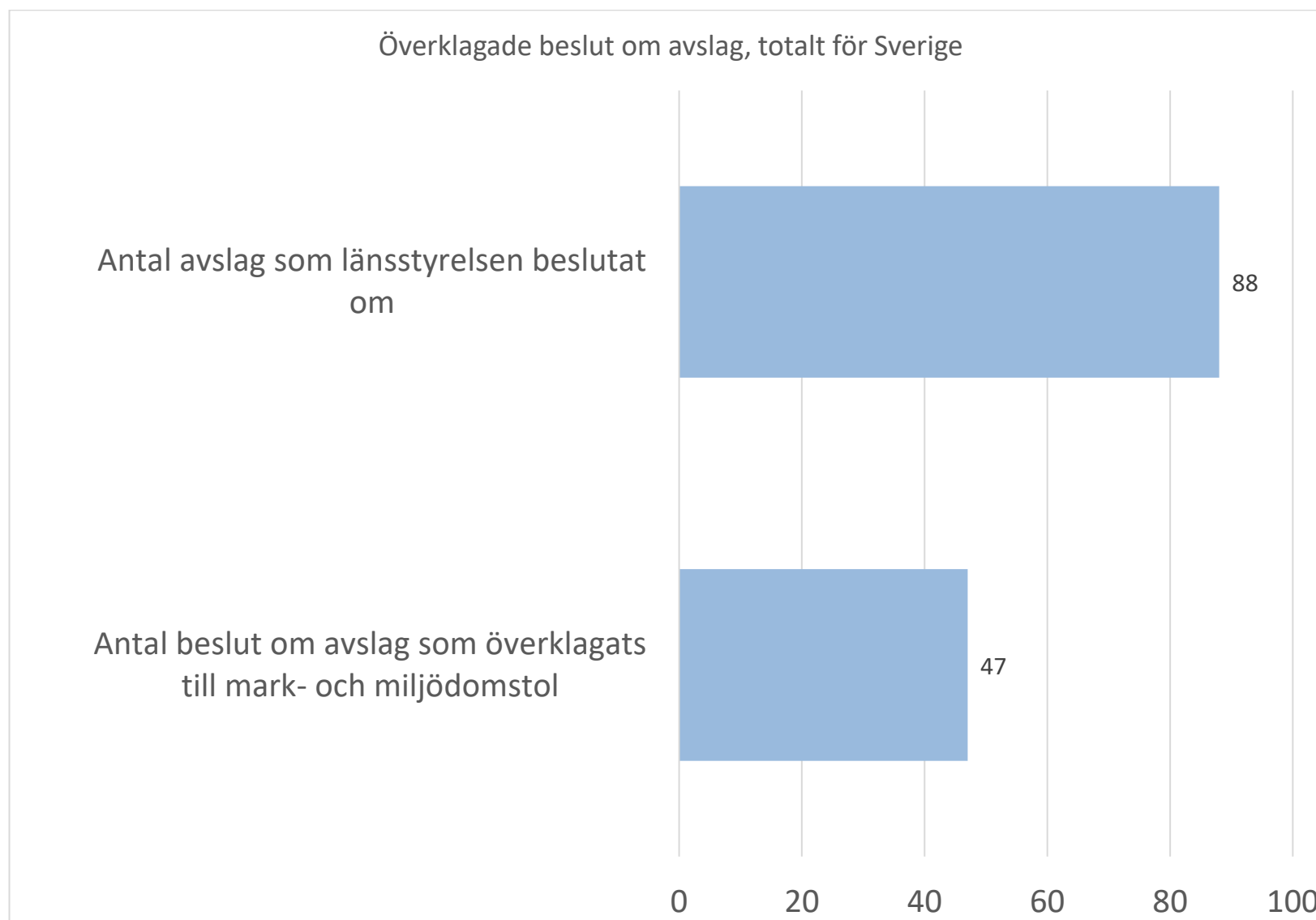
⁵ Enligt 7 kap. 18 c-d §§ miljöbalken.

Tabell 6L. Antal beslut och antal områden där strandskyddet har upphävts⁶.

Länsstyrelse	Antal kommuner	Antal beslut, 18 § p 1	Antal områden, 18 § p 1	Antal beslut, 18 § p 2	Antal områden, 18 § p 2	Antal beslut, 18 § p 3a	Antal områden, 18 § p 3a	Antal beslut, 18 § p 3b	Antal områden, 18 § p 3b	Kommentarer från länsstyrelsen
Stockholm	26	1	1	0	0	0	0	0	0	
Uppsala	8	0	0	0	0	0	0	0	0	
Södermanland	9	3	3	0	0	0	0	0	0	I tre beslut angavs både 18 § p1 och 2
Östergötland	13	0	0	7	7	0	0	0	0	
Jönköping	13	0	0	14	14	0	0	0	0	
Kronoberg	8	0	0	1	1	0	0	0	0	
Kalmar	12	0	0	13	17	0	0	0	0	
Gotland	1	0	0	0	0	0	0	0	0	
Blekinge	5	1	1	3	3	0	0	0	0	
Skåne	33	0	0	0	0	0	0	0	0	
Halland	6	0	0	112	116	0	0	0	0	
Västra Götaland	49	0	0	0	0	31	31	0	0	
Värmland	16	0	0	0	0	0	0	0	0	
Örebro	12	0	0	5	5	0	0	0	0	
Västmanland	10	1	1	2	3	0	0	0	0	
Dalarna	15	0	0	0	0	0	0	0	0	
Gävleborg	10	0	0	9	9	0	0	0	0	
Västernorrland	7	0	0	4	4	0	0	0	0	
Jämtland	8	19	19	19	19	0	0	0	0	Enskilda fastigheter och ofta små områden
Västerbotten	15	0	0	0	0	0	0	0	0	
Norrbotten	14	0	0	0	0	0	0	0	0	
Totalt Sverige	290	25	25	189	198	31	31	0	0	

⁶ Enligt 7 kap. 18 § p 1-3 miljöbalken.

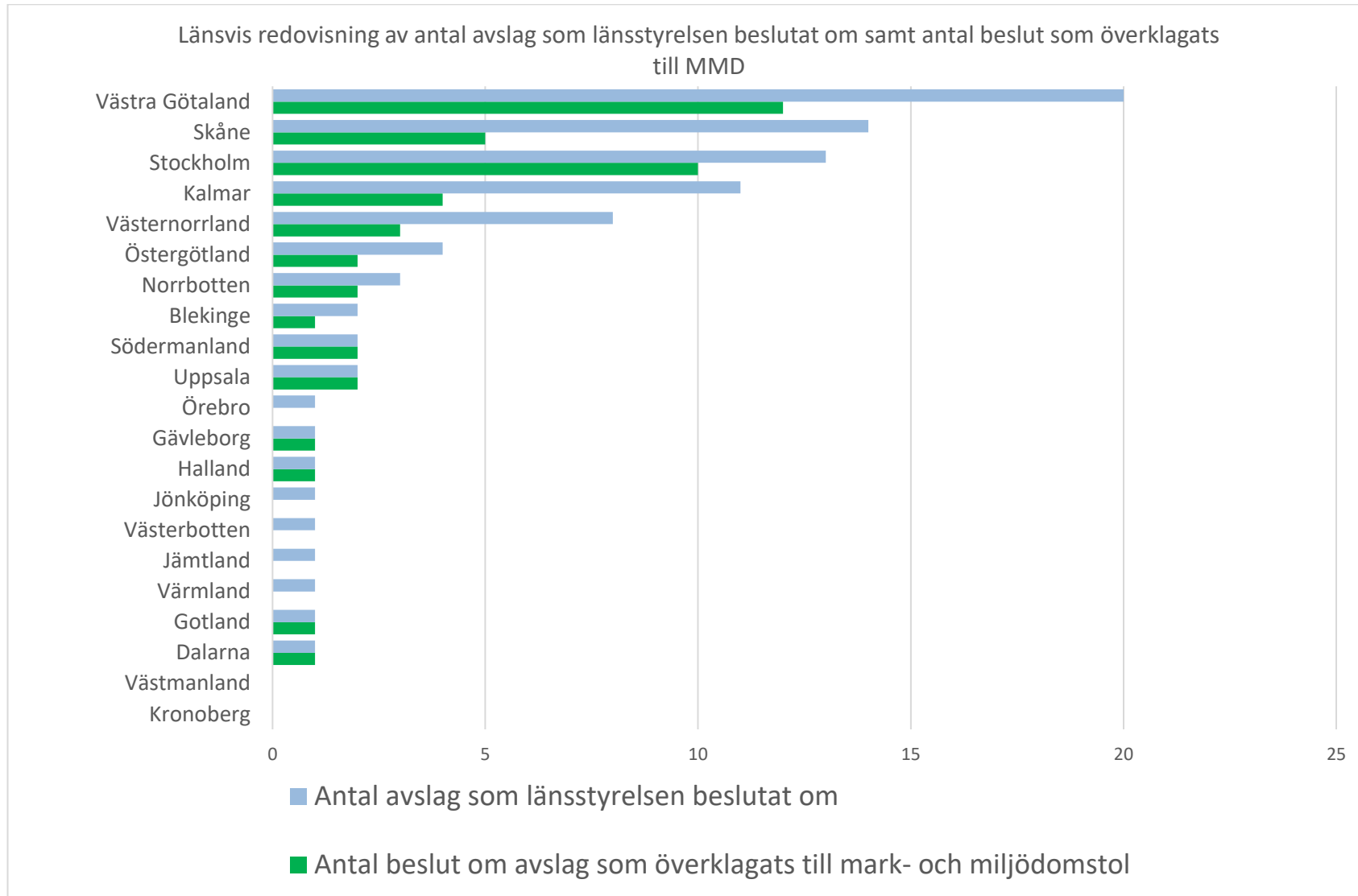
Figur 4. Antal avslag som länsstyrelsen beslutat om och antal avslag som överklagats till mark- och miljödomstol, totalt för Sverige.



Tabell 7L. Överklagade beslut om avslag.

Länsstyrelse	Antal kommuner	Antal avslag som länsstyrelsen beslutat om	Antal beslut om avslag som överklagats till mark- och miljödomstol	Kommentarer från länsstyrelsen
Stockholm	26	13	10	
Uppsala	8	2	2	
Södermanland	9	2	2	
Östergötland	13	4	2	
Jönköping	13	1	0	
Kronoberg	8	0	0	
Kalmar	12	11	4	
Gotland	1	1	1	
Blekinge	5	2	1	
Skåne	33	14	5	
Halland	6	1	1	
Västra Götaland	49	20	12	
Värmland	16	1	0	
Örebro	12	1	0	
Västmanland	10	0	0	
Dalarna	15	1	1	
Gävleborg	10	1	1	
Västernorrland	7	8	3	Alla tre har avslagits i MMD och vunnit laga kraft
Jämtland	8	1	0	
Västerbotten	15	1	0	
Norrbotten	14	3	2	
Totalt Sverige	290	88	47	

Figur 5. Länsvis redovisning av antal avslag som länsstyrelsen beslutat om och antal avslag som överklagats till mark- och miljödomstol (MMD), sortering efter antal beslutade avslag.



Tabell 8L. Antal tillsynsbeslut dvs. beslut om föreläggande, per ändamål samt antal tillsynsbeslut som har överklagats. Med komplementbyggnad avses fristående uthus, garage och andra små byggnader som hör till en- eller tvåbostadshus. Med tillbyggnad avses ändring, som är dispenspliktig enligt strandskyddet, av en huvudbyggnad eller komplementbyggnad.

Länstyrelse	Antal kommuner	Förvarsanl., allmän väg eller järnväg (p 1)	varav antal överklagande	Bostadshus inkl. fritidshus	varav antal överklagande	Komplementbyggnad/ tillbyggnad ⁷	varav antal överklagande	Anläggning Turism/ Camping/Stugor/Hotell	varav antal överklagande	Brygga/Pir	varav antal överklagande	Transformatorstation, nätstation, nedläggning kabel etc.	varav antal överklagande	Båthus	varav antal överklagande	Friluftsanordningar	varav antal överklagande	Väg/Bro	varav antal överklagande	Annat	varav antal överklagande	Totalt antal beslut per ändamål	varav totalt antal tillsynsbeslut som har överklagats	Kommentarer från länsstyrelsen
Stockholm	26	0	0	0	0	4	4	1	1	1	1	0	0	0	0	0	0	0	0	5	2	11	8	
Uppsala	8	0	0	0	0	4	2	0	0	1	1	0	0	0	0	0	0	0	0	0	0	5	3	Ett tillsynsbeslut för tre ändamål har överklagats
Södermanland	9	0	0	0	0	0	0	0	0	3	2	0	0	0	0	0	0	0	0	0	0	3	2	
Östergötland	13	0	0	0	0	0	0	0	0	2	1	0	0	0	0	0	0	0	0	0	0	2	1	
Jönköping	13	0	0	0	0	0	0	0	0	1	1	0	0	0	0	0	0	0	0	0	0	1	1	
Kronoberg	8	0	0	0	0	0	0	0	0	0	0	0	0	0	0	0	0	0	0	0	0	0	0	
Kalmar	12	0	0	0	0	0	0	0	0	0	0	0	0	0	0	0	0	0	0	0	0	0	0	
Gotland	1	0	0	0	0	0	0	2	0	0	0	0	0	0	0	0	0	0	0	4	0	6	0	I ett av besluten har samtliga parter inte delgivits beslutet, just nu pågår försök via delgivningsman, det kan hända att föreläggandet överklagas efter att delgivningen lyckats
Blekinge	5	0	0	0	0	0	0	0	0	0	0	0	0	4	0	0	0	0	0	1	0	5	0	

⁷ Med komplementbyggnad avses fristående uthus, garage och andra små byggnader som hör till en- eller tvåbostadshus. Med tillbyggnad avses ändring, som är dispenspliktig enligt strandskyddet, av en huvudbyggnad eller komplementbyggnad.

Länsstyrelse	Antal kommuner	Försvarsanl., allmän väg eller järnväg (p 1)	varav antal överklagande	Bostadshus inkl. fritidshus	varav antal överklagande	Komplementbyggnad/tillbyggnad ⁷	varav antal överklagande	Anläggning Turism/Camping/Stugor/Hotell	varav antal överklagande	Brygga/Pir	varav antal överklagande	Transformatorstation, nätstation, nedläggning kabel etc.	varav antal överklagande	Båthus	varav antal överklagande	Friluftsanordningar	varav antal överklagande	Väg/Bro	varav antal överklagande	Annat	varav antal överklagande	Totalt antal beslut per ändamål	varav totalt antal tillsynsbeslut som har överklagats	Kommentarer från länsstyrelsen
Skåne	33	0	0	0	0	0	0	0	0	0	0	0	0	0	0	0	0	0	0	0	0	0	0	
Halland	6	0	0	0	0	0	0	0	0	1	0	0	0	0	0	0	0	0	0	0	0	1	0	
Västra Götaland	49	0	0	1	1	3	3	0	0	5	3	0	0	0	0	0	0	1	1	16	10	26	18	
Värmland	16	0	0	0	0	0	0	0	0	0	0	0	0	0	0	0	0	0	0	11	0	11	0	
Örebro	12	0	0	0	0	0	0	0	0	0	0	0	0	0	0	0	0	0	0	0	0	0	0	
Västmanland	10	0	0	0	0	0	0	0	0	0	0	0	0	0	0	0	0	0	0	0	0	0	0	
Dalarna	15	0	0	0	0	0	0	0	0	0	0	0	0	0	0	0	0	0	0	0	0	0	0	
Gävleborg	10	0	0	0	0	0	0	0	0	0	0	0	0	0	0	0	0	0	0	0	0	0	0	
Västernorrland	7	0	0	0	0	1	0	0	0	0	0	0	0	0	0	0	0	0	0	2	0	3	0	
Jämtland	8	0	0	0	0	0	0	0	0	0	0	0	0	0	0	0	0	0	0	0	0	0	0	
Västerbotten	15	0	0	0	0	0	0	0	0	0	0	0	0	0	0	0	0	0	0	0	0	0	0	
Norrbotten	14	0	0	0	0	0	0	0	0	0	0	0	0	0	0	0	0	0	0	0	0	0	0	
Totalt Sverige	290	0	0	1	1	12	9	3	1	14	9	0	0	4	0	0	0	1	1	39	12	74	33	

Kommunernas strandskyddsbeslut 2020

Beslut om strandskyddsdispens

Kommuner kan besluta om dispens från strandskyddet enligt 7 kap. 18 b § miljöbalken. I Gotlands län är det länsstyrelsen som prövar de allra flesta dispenserna då hela kusten är skyddad som naturreservat. Region Gotland, som motsvarar en kommun, har dock möjlighet att besluta om dispens i andra delar av länet.

Tabell 1K. Under 2020 har kommunerna fattat 5 518 beslut om dispenser (exklusive avslag). Statistik för antalet avslag redovisas inte av kommunerna till länsstyrelserna och kan därför inte redovisas i denna sammanställning. Tabell 1K redovisar att antalet kommunala medgivanden till dispenser som länsstyrelsen har överprövat enligt 19 kap. 3 b § miljöbalken är 816, varav 459 helt eller delvis har upphävts av länsstyrelsen enligt 19 kap. 3 b § tredje stycket miljöbalken. Tabellen finns även redovisad per kommun i bilaga 2.

I tabell 2K redovisas antalet kommunala medgivanden till dispenser enligt 7 kap. 18 b § miljöbalken, uppdelade på åtgärder. Antalet åtgärder som har fått dispens är 7 514 st.

I tabellerna 3K och 4K redovisas dispenser enligt 7 kap. 18 b § miljöbalken för nyetablering av bostadshus (permanentboende och fritidsboende) respektive för nyetablering av bryggor. Tabellerna finns även redovisade per kommun i bilaga 2.

Tabell 5K. För att ett beslut om medgivande av dispens ska kunna fattas måste det finnas ett särskilt skäl enligt 7 kap. 18 c-d §§ miljöbalken. Under 2020 har kommunerna fattat flest beslut med hänvisning till det särskilda skälet enligt punkt 1 (att ett område redan är i anspråkstaget). Uppgifter saknas i några fall och totalen avviker därför mot vad som visas i tabellerna 1K och 2K. Tabellen finns även redovisad per kommun i bilaga 2.

I tabell 6K redovisas dispenser från strandskyddet som medgivits av kommun och sedan upphävts av länsstyrelsen enligt 19 kap. 3 b § tredje stycket miljöbalken fördelat på åtgärd. Totalt har länsstyrelsen under 2020 upphävt 711 av de åtgärder som kommunen tidigare har medgivit. Tabellen finns även redovisad per kommun i bilaga 2.

Tabell 7K. För de åtgärder som länsstyrelsen har upphävt dispensen, har kommunen angivit skäl enligt 7 kap. 18 c-d §§ miljöbalken. Tabellen redovisar vilka skäl för åtgärder som angetts för upphävda beslut. Uppgifter om särskilda

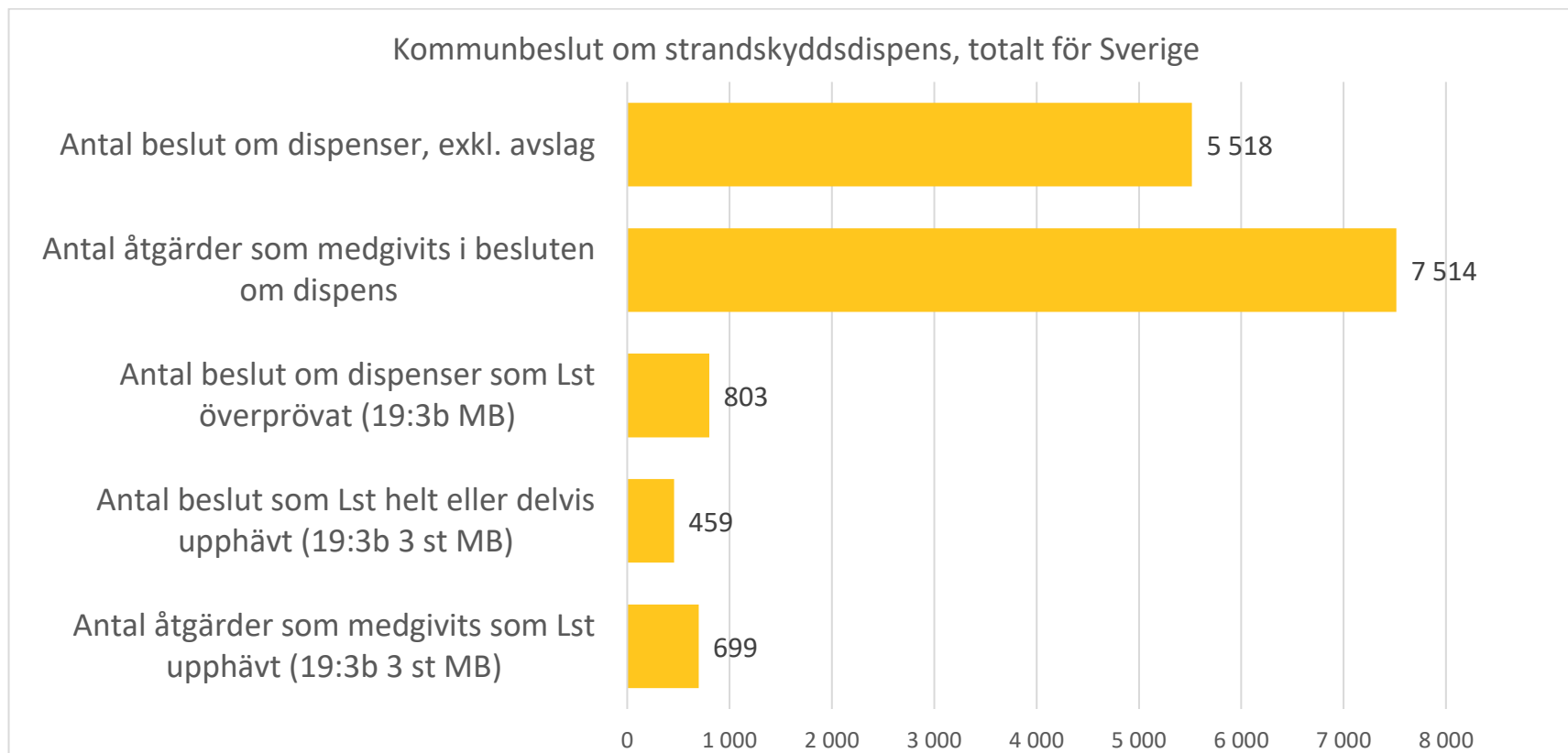
skäl saknas för några åtgärder, varför totalsumman inte är samma som i tabell 6K. Tabellen finns även redovisad per kommun i bilaga 2.

I tabell 8K anges antalet kommunala beslut där kommunen har avslagit ansökan om dispens från strandskyddet och beslutet sedan har överklagats till länsstyrelsen. Totalt 129 beslut har överklagats och av dessa har länsstyrelsen ändrat besluten i 38 fall och därmed beviljat dispens. Sammanlagt har 213 beslut med länsstyrelsen som andra instans sedan överklagats vidare till mark- och miljödomstol enligt 19 kap. 3 b § tredje stycket miljöbalken.

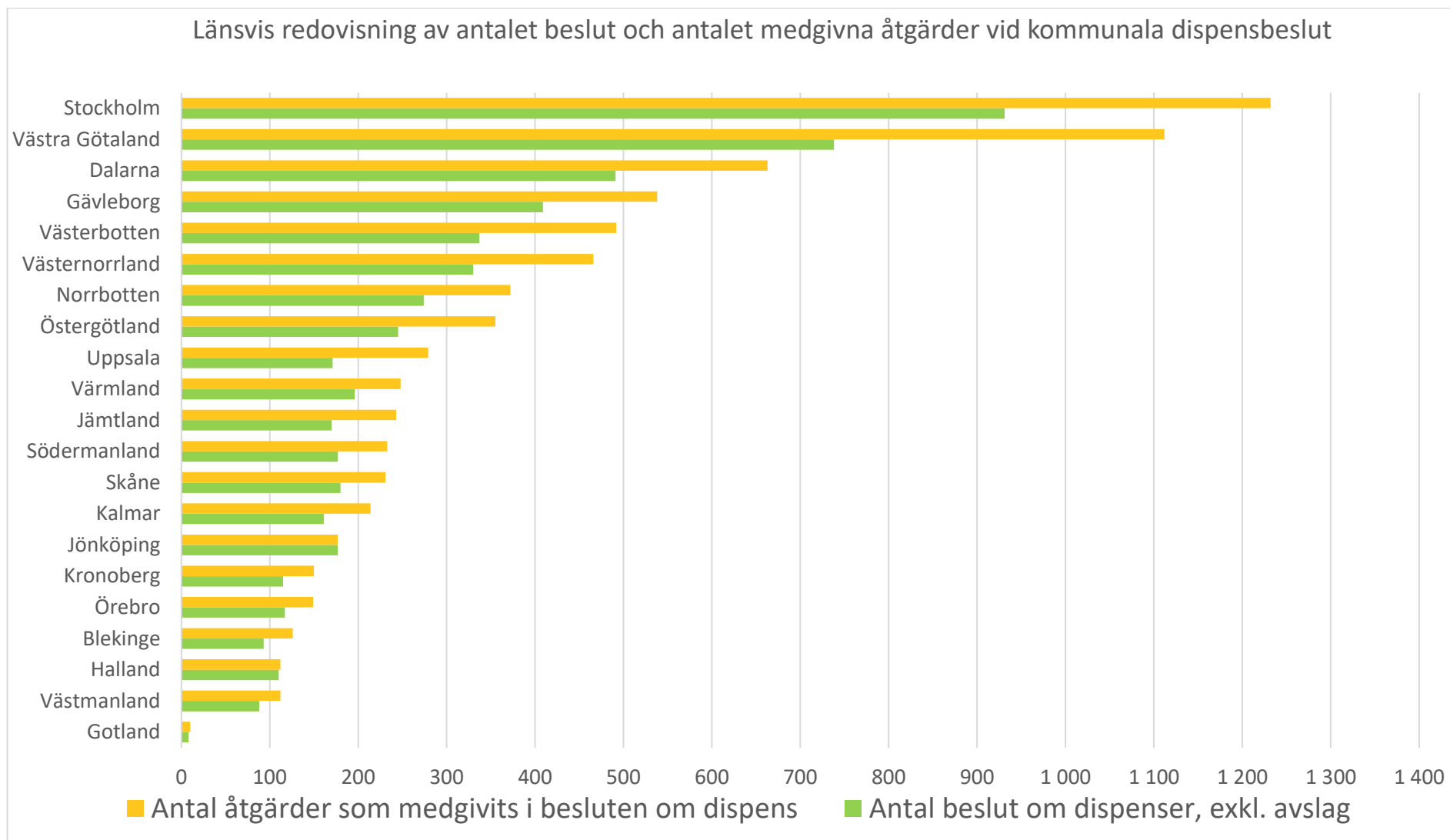
Tillsynsbeslut

I tabell 9K redovisas antal tillsynsbeslut under 2020. Kommunerna beslutade om totalt 342 tillsynsbeslut varav 95 överklagades. Antalet tillsynsbesök som kommunerna utför är troligen fler. Flera länsstyrelser får inte denna information per automatik från kommunerna och uppgifter saknas därför.

Figur 6. Antal kommunbeslut om strandskyddsdispens (exklusive avslag), antal åtgärder som omfattats, antal beslut om dispenser som länsstyrelsen överprövat, antal beslut som länsstyrelsen helt eller delvis upphävt och antal åtgärder som medgivits och som länsstyrelsen upphävt, totalt för Sverige 2020.



Figur 7. Länsvis redovisning av antal dispensbeslut och antal åtgärder för dispens vid kommunbeslut om strandskydd, sorterad efter antal åtgärder.



Tabell 1K. Beslut om strandskyddsdispens 2020. Antal beslut om dispens (exklusive avslag⁸) från strandskyddet. Om ett beslut innehåller dispens för flera åtgärder har samtliga åtgärder angivits i tabellen.

Länsstyrelse	Antal kommuner	Antal beslut om dispenser, exkl. avslag	Antal åtgärder som medgivits i besluten om dispens	Antal beslut om dispenser som Lst överprövat (19:3b MB)	Antal beslut som Lst helt eller delvis upphävt (19:3b 3 st MB)	Antal åtgärder som medgivits som Lst upphävt (19:3b 3 st MB)	Kommentarer från länsstyrelsen
Stockholm	26	931	1 232	112	148	204	Flertalet ärenden inledda före 2020
Uppsala	8	171	279	49	27	36	
Södermanland	9	177	233	87	25	39	
Östergötland	13	245	355	47	34	49	
Jönköping	13	177	177	47	23	23	
Kronoberg	8	115	150	4	3	11	
Kalmar	12	161	214	20	12	22	
Gotland	1	8	10	2	1	0	
Blekinge	5	93	126	2	2	0	
Skåne	33	180	231	25	20	25	
Halland	6	110	112	10	4	4	
Västra Götaland	49	738	1 112	120	54	92	
Värmland	16	196	248	18	6	7	
Örebro	12	117	149	40	13	19	
Västmanland	10	88	112	15	2	2	
Dalarna	15	491	663	76	28	73	
Gävleborg	10	409	538	49	27	44	
Västernorrland	7	330	466	35	7	10	
Jämtland	8	170	243	31	13	23	
Västerbotten	15	337	492	13	9	15	
Norrbotten	14	274	372	1	1	1	
Totalt Sverige	290	5 518	7 514	803	459	699	Siffran i kolumn "Antal åtgärder" avviker något från vad som visas i tabell 5K kolumn "Totalt" eftersom särskilda skäl inte redovisats för ett antal åtgärder

⁸ Dessa beslut om avslag behöver kommunen inte skicka till länsstyrelsen.

Tabell 2K. Åtgärder för dispens. Antalet åtgärder för vilka dispens från strandskyddet medgivits per kommun enligt 7 kap. 18 a § p 1 och p 2 miljöbalken. Om ett beslut innehåller dispens för flera åtgärder har samtliga angetts i tabellen.

Länsstyrelse	Antal kommuner	Komplementbyggnad/Tillbyggnad ⁹	Bostadshus inkl. fritidshus	Anläggning Turism/Camping/Stugor/Hotell	Brygga/ Pir	Transformatorstation, nätstation, nedläggning kabel etc.	Båthus	Friluftsanordningar	Väg/Bro	Annat	Totalt	Kommentarer från länsstyrelsen
Stockholm	26	167	573	15	200	82	2	14	14	165	1 232	
Uppsala	8	21	111	2	55	31	2	2	3	52	279	
Södermanland	9	36	88	5	29	42	3	2	1	27	233	
Östergötland	13	71	139	15	48	42	1	3	6	30	355	
Jönköping	13	53	63	4	9	22	7	3	0	16	177	
Kronoberg	8	17	47	8	8	49	1	2	10	8	150	
Kalmar	12	43	57	8	6	82	0	0	3	15	214	
Gotland	1	2	6	0	0	1	0	0	1	0	10	
Blekinge	5	26	55	5	4	20	0	0	2	14	126	
Skåne	33	16	37	6	10	30	0	0	7	125	231	
Halland	6	19	26	6	1	39	0	1	1	19	112	
Västra Götaland	49	165	511	8	64	139	10	24	31	160	1 112	
Värmland	16	52	107	2	21	31	0	1	6	28	248	
Örebro	12	27	82	1	8	22	1	2	0	6	149	
Västmanland	10	6	55	1	12	22	0	4	4	8	112	
Dalarna	15	136	309	2	28	37	60	11	9	71	663	
Gävleborg	10	117	235	4	34	66	4	17	8	53	538	
Västernorrland	7	84	125	25	16	113	2	13	16	72	466	
Jämtland	8	68	98	26	9	15	8	3	2	14	243	
Västerbotten	15	113	277	7	31	8	7	6	5	38	492	
Norrbottn	14	169	116	10	4	54	6	0	0	13	372	
Totalt Sverige	290	1 408	3 117	160	597	947	114	108	129	934	7 514 ¹⁰	

⁹ Med komplementbyggnad avses fristående uthus, garage och andra små byggnader som hör till en- eller tvåbostadshus. Med tillbyggnad avses ändring, som är dispenspliktig enligt strandskyddet, av en huvudbyggnad eller komplementbyggnad.

¹⁰ Totalt avviker något från vad som visas i tabell 5K kolumn "Totalt" eftersom särskilda skäl inte redovisats för ett antal åtgärder.

Tabell 3K. Antalet dispenser per kommun enligt 7 kap. 18 b § miljöbalken för nyetablering av bostadshus, både permanentboende och fritidsboende. Ersättningsbyggnader ingår inte.

Länsstyrelse	Antal kommuner	Totalt antal nyetableringar av bostadshus	Kommentarer från länsstyrelsen
Stockholm	26	56	
Uppsala	8	11	
Södermanland	9	14	
Östergötland	13	13	
Jönköping	13	27	
Kronoberg	8	17	
Kalmar	12	16	
Gotland	1	1	
Blekinge	5	12	
Skåne	33	3	
Halland	6	4	
Västra Götaland	49	41	
Värmland	16	18	
Örebro	12	13	
Västmanland	10	1	
Dalarna	15	53	
Gävleborg	10	53	
Västernorrland	7	49	
Jämtland	8	42	
Västerbotten	15	56	
Norrbottn	14	116	
Totalt Sverige	290	616	

Tabell 4K. Antalet dispenser per kommun enligt 7 kap. 18 b § miljöbalken för nyetablering av brygger. Ersättningsbrygger ingår inte.

Länsstyrelse	Antal kommuner	Totalt antal nyetableringar av brygger	Kommentarer från länsstyrelsen
Stockholm	26	60	
Uppsala	8	31	
Södermanland	9	12	
Östergötland	13	13	
Jönköping	13	8	
Kronoberg	8	8	
Kalmar	12	6	
Gotland	1	0	
Blekinge	5	2	
Skåne	33	3	
Halland	6	0	
Västra Götaland	49	10	
Värmland	16	15	
Örebro	12	3	
Västmanland	10	4	
Dalarna	15	21	
Gävleborg	10	19	
Västernorrland	7	8	
Jämtland	8	7	
Västerbotten	15	30	
Norrbotten	14	3	
Totalt Sverige	290	263	

Tabell 5K. Skäl för dispens¹¹. Skäl för beviljade dispenser. Om ett beslut innehåller dispens för flera åtgärder har skälen för samtliga åtgärder angetts i tabellen.

Länsstyrelse	Antal kommuner	18c § p 1	18c § p 2	18c § p 3	18c § p 4	18c § p 5	18c § p 6	18d §	Totalt	Kommentarer från länsstyrelsen
Stockholm	26	916	17	118	22	146	5	0	1 224	¹²
Uppsala	8	149	2	50	14	53	17	6	291	¹³
Södermanland	9	150	4	28	9	38	1	0	230	¹⁴
Östergötland	13	204	20	43	15	51	0	22	355	
Jönköping	13	101	11	19	3	26	0	17	177	
Kronoberg	8	52	11	13	2	50	0	22	150	
Kalmar	12	98	7	15	26	63	1	4	214	
Gotland	1	4	0	0	2	1	0	0	7	
Blekinge	5	97	2	3	2	18	0	4	126	
Skåne	33	95	1	23	27	85	0	0	231	
Halland	6	51	2	4	7	43	2	1	110	
Västra Götaland	49	702	33	59	33	233	12	37	1 109	¹⁵
Värmland	16	166	10	15	4	28	0	24	247	¹⁶
Örebro	12	98	5	11	3	21	1	10	149	
Västmanland	10	55	8	10	4	35	0	0	112	
Dalarna	15	408	14	90	11	71	0	69	663	
Gävleborg	10	356	26	40	12	71	0	33	538	
Västernorrland	7	191	13	35	50	118	1	58	466	
Jämtland	8	143	5	11	14	20	0	50	243	
Västerbotten	15	319	46	52	4	26	0	45	492	
Norrbottnen	14	233	7	12	2	36	0	82	372	
Totalt Sverige	290	4 588	244	651	266	1 233	40	484	7 506	¹⁷

¹¹ Enligt 7 kap. 18 c-d § § miljöbalken.

¹² Saknas särskilt skäl för 8 åtgärder.

¹³ Ibland redovisas flera skäl för en åtgärd.

¹⁴ 3 åtgärder saknar särskilda skäl.

¹⁵ Saknas särskilt skäl för 3 åtgärder.

¹⁶ Saknas särskilt skäl för en åtgärd.

¹⁷ Totalt avviker något från vad som redovisas i tabell 1K och 2K, eftersom särskilda skäl inte redovisats för ett antal åtgärder i några län.

Tabell 6K. Upphävande av dispens för åtgärd. Antalet åtgärder för vilka dispens från strandskyddet medgivits och som länsstyrelsen sedan har upphävt enligt 19 kap. 3 b § tredje stycket miljöbalken per kommun. Om ett beslut innehåller upphävande av flera åtgärder har samtliga angivits i tabellen.

Länsstyrelse	Antal kommuner	Bostadshus inkl. fritidshus	Komplementbyggnad/tillbyggnad ¹⁸	Anläggning Turism/ Camping/ Stugor/ Hotell	Brygga / Pir	Transformatorstation, nätstation, nedläggning kabel etc.	Båthus	Fri-lufts-livs-anordningar	Väg / Bro	Annat	Totalt	Kommentarer från länsstyrelsen
Stockholm	26	49	52	0	71	2	6	1	4	19	204	Flertalet ärenden inledda före 2020, men beslut fattade 2020
Uppsala	8	5	7	0	19	0	3	0	0	7	41	
Södermanland	9	11	5	0	10	0	0	0	2	11	39	
Östergötland	13	5	8	0	14	1	0	1	1	19	49	
Jönköping	13	11	5	1	1	0	0	0	0	5	23	
Kronoberg	8	1	2	5	1	0	0	0	0	1	10	
Kalmar	12	6	11	0	4	1	0	0	0	0	22	
Gotland	1	1	2	0	0	0	0	0	0	0	3	
Blekinge	5	1	1	0	0	0	0	0	0	0	2	
Skåne	33	3	7	6	2	1	0	0	0	6	25	
Halland	6	2	0	1	0	1	0	0	0	0	4	
Västra Götaland	49	12	24	2	11	4	0	0	1	38	92	
Värmland	16	0	3	0	1	0	0	0	1	2	7	
Örebro	12	5	6	0	2	0	0	0	0	2	15	
Västmanland	10	1	2	0	0	0	0	0	0	0	3	
Dalarna	15	11	14	0	12	0	35	1	0	6	79	
Gävleborg	10	21	12	0	8	0	1	1	0	1	44	
Västernorrland	7	2	3	0	2	0	0	0	1	2	10	
Jämtland	8	10	6	0	6	0	0	0	0	1	23	
Västerbotten	15	5	5	0	1	0	2	0	0	2	15	
Norrbotten	14	1	0	0	0	0	0	0	0	0	1	
Totalt Sverige	290	163	175	15	165	10	47	4	10	122	711	

¹⁸ Med komplementbyggnad avses fristående uthus, garage och andra små byggnader som hör till en- eller tvåbostadshus. Med tillbyggnad avses ändring, som är dispenspliktig enligt strandskyddet, av en huvudbyggnad.

Tabell 7K. Skäl för de åtgärder för vilka dispens upphävts. Angivna skäl av kommunen enligt 7 kap. 18 c § p 1–6 miljöbalken och 7 kap. 18 d § miljöbalken för de åtgärder för vilka dispens medgivits och som länsstyrelsen sedan upphävt enligt 19 kap. 3 b § tredje stycket miljöbalken (se tabell 5K) per kommun. Om ett beslut innehåller upphävande av flera åtgärder har samtliga åtgärder angivits i tabellen.

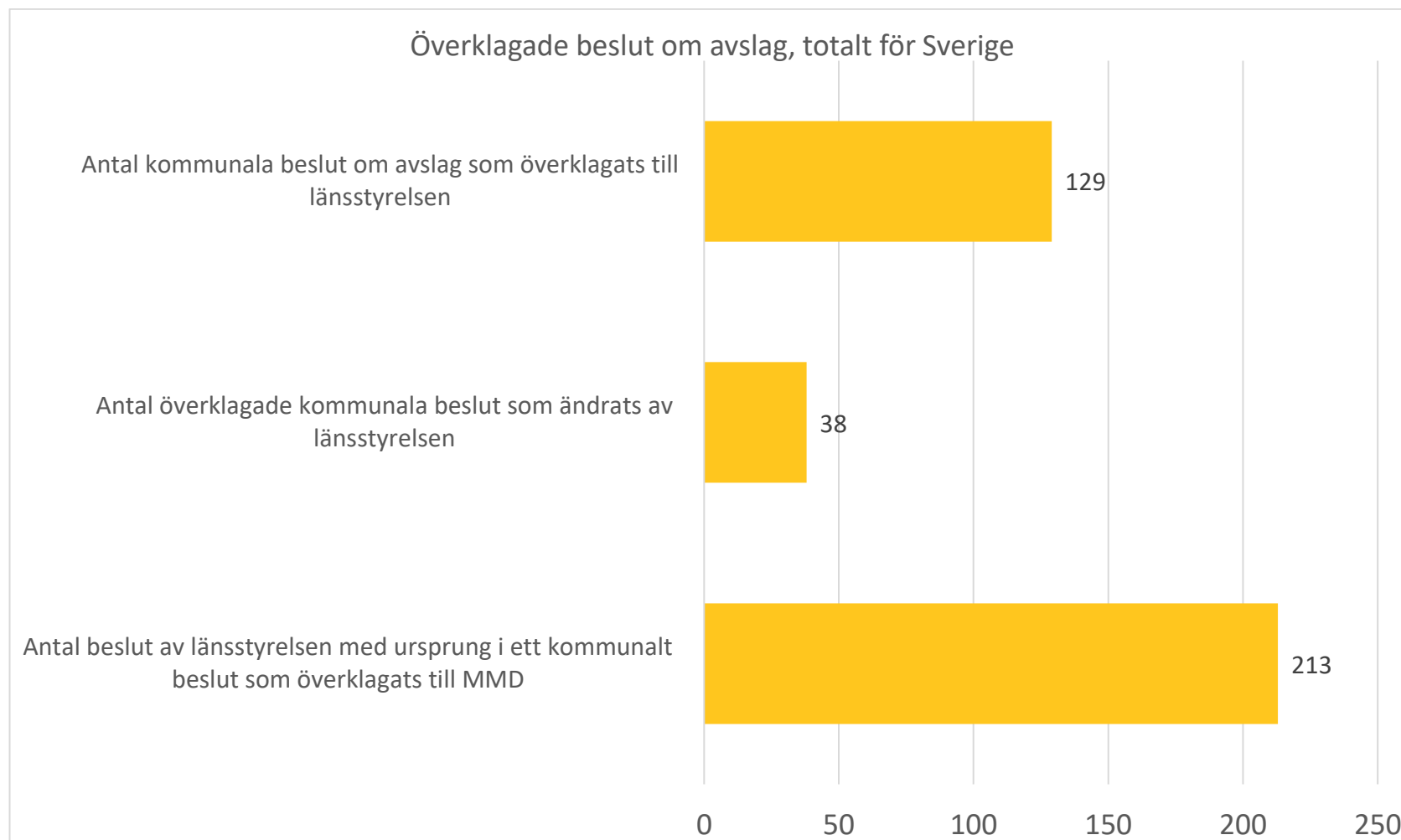
Länsstyrelse	Antal kommuner	18c § p 1	18c § p 2	18c § p 3	18c § p 4	18c § p 5	18c § p 6	18d §	Totalt	Kommentarer från länsstyrelsen
Stockholm	26	131	10	39	2	11	0	0	193	¹⁹
Uppsala	8	10	1	20	2	3	0	5	41	
Södermanland	9	28	0	8	0	1	0	0	37	²⁰
Östergötland	13	24	0	13	3	2	0	7	49	
Jönköping	13	12	4	2	1	0	0	4	23	
Kronoberg	8	5	0	0	0	0	5	0	10	
Kalmar	12	8	1	10	0	1	2	0	22	
Gotland	1	0	0	0	0	0	0	0	3	²¹
Blekinge	5	0	1	0	0	1	0	0	2	
Skåne	33	4	0	1	9	11	0	0	25	
Halland	6	1	0	1	0	1	1	0	4	
Västra Götaland	49	64	4	7	5	10	0	0	90	
Värmland	16	6	0	0	0	1	0	0	7	
Örebro	12	11	0	2	0	0	1	1	15	
Västmanland	10	3	0	0	0	0	0	0	3	
Dalarna	15	20	1	47	2	1	0	8	79	
Gävleborg	10	34	2	2	1	0	0	5	44	
Västernorrland	7	3	2	2	0	0	0	3	10	
Jämtland	8	15	0	0	0	0	0	8	23	
Västerbotten	15	10	0	3	0	0	0	2	15	
Norrbotten	14	0	2	0	0	0	0	0	2	
Totalt Sverige	290	389	28	157	25	43	9	43	694	

¹⁹ Samtliga uppgifter avser beslut fattade av Ist under 2020. De flesta av dessa ärenden inleddes före 2020.

²⁰ Två (2) åtgärder i en kommun saknade angivet särskilt skäl.

²¹ Tre (3) åtgärder för vilket det saknades särskilda skäl, men kommunen har motiverat beslutet med 7 kap 25 § miljöbalken.

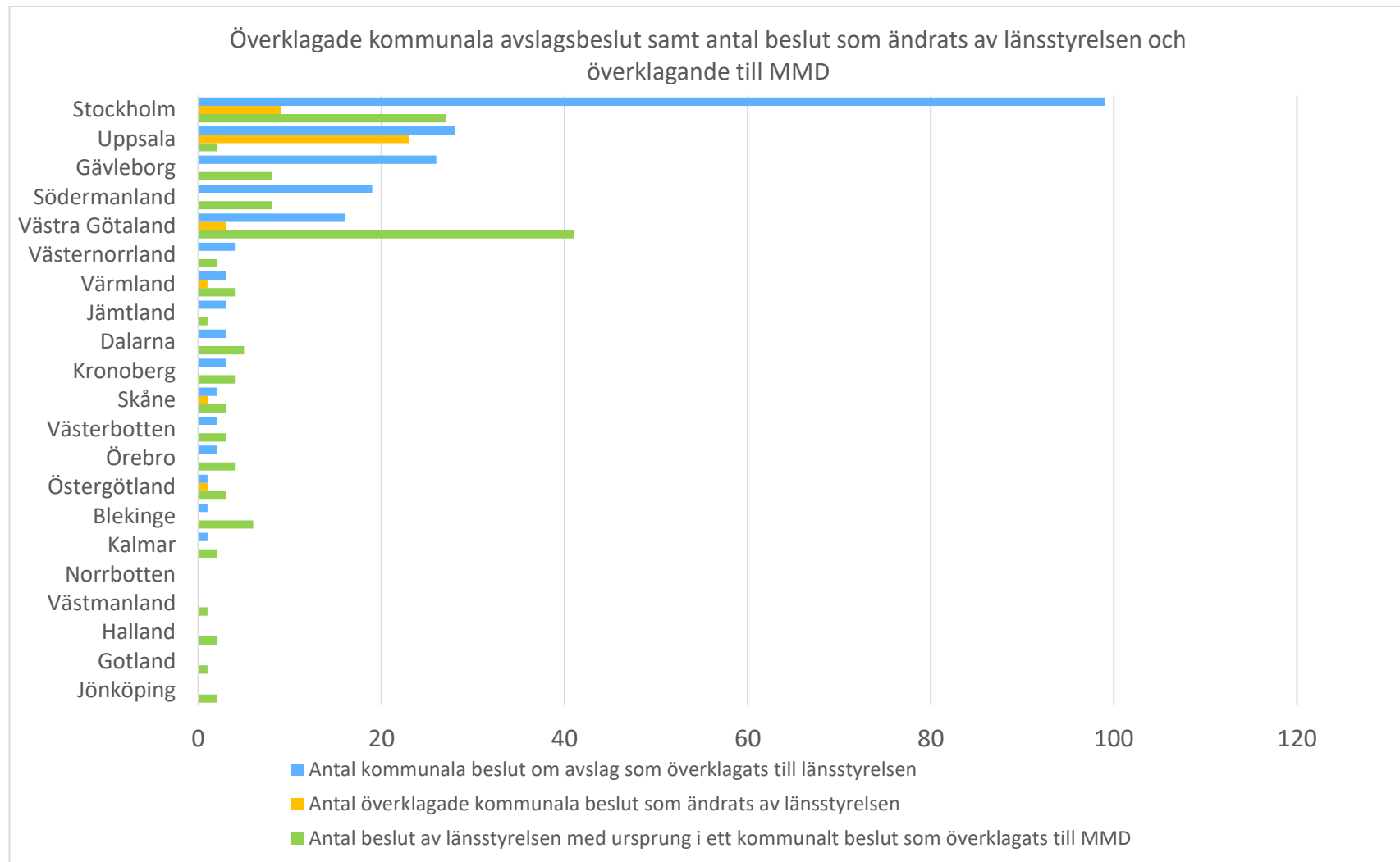
Figur 8. Antal kommunala beslut som överklagats till länsstyrelsen, antal överklagade kommunala beslut som ändrats av länsstyrelsen och antal beslut av länsstyrelsen med ursprung i ett kommunalt beslut som överklagats till mark- och miljödomstol (MMD), totalt för Sverige.



Tabell 8K. Överklagade beslut om avslag. Antal överklagade beslut där kommunen avslagit ansökan om dispens från strandskyddet för en eller flera åtgärder och antal beslut där länsstyrelsen efter överklagande ändrat kommunens beslut och beviljat dispens (här avses alla ändringar, dvs. även ändringar av t.ex. tomtplats), per kommun. I sista kolumnen anges antalet överklaganden till mark- och miljödomstol (MMD) av länsstyrelsens beslut som andra instans, alltså både efter länsstyrelsens prövning av överklagande och efter länsstyrelsens upphävande enligt 19 kap. 3 b § tredje stycket miljöbalken.

Länsstyrelse	Antal kommuner	Antal kommunala beslut om avslag som överklagats till länsstyrelsen	Antal överklagade kommunala beslut som ändrats av länsstyrelsen	Antal beslut av länsstyrelsen med ursprung i ett kommunalt beslut som överklagats till MMD	Kommentarer från länsstyrelsen
Stockholm	26	27	9	99	
Uppsala	8	2	23	28	
Södermanland	9	8	0	19	
Östergötland	13	3	1	1	
Jönköping	13	2	0	0	
Kronoberg	8	4	0	3	
Kalmar	12	2	0	1	
Gotland	1	1	0	0	
Blekinge	5	6	0	1	
Skåne	33	3	1	2	
Halland	6	2	0	0	
Västra Götaland	49	41	3	16	
Värmland	16	4	1	3	
Örebro	12	4	0	2	
Västmanland	10	1	0	0	
Dalarna	15	5	0	3	
Gävleborg	10	8	0	26	
Västernorrland	7	2	0	4	
Jämtland	8	1	0	3	
Västerbotten	15	3	0	2	
Norrbotten	14	0	0	0	
Totalt Sverige	290	129	38	213	

Figur 9. Länsvis redovisning av antal kommunala beslut som överklagats till länsstyrelsen, antal överklagade kommunala beslut som ändrats av länsstyrelsen och antal beslut av länsstyrelsen med ursprung i ett kommunalt beslut som överklagats till mark- och miljödomstol (MMD), sorterad efter antal överklagade beslut.



Tabell 9K. Antal tillsynsbeslut, dvs. beslut om föreläggande, per ändamål samt antal tillsynsbeslut som har överklagats. Med komplementbyggnad avses fristående uthus, garage och andra små byggnader som hör till en- eller tvåbostadshus. Med tillbyggnad avses ändring, som är dispenspliktig enligt strandskyddet, av en huvudbyggnad eller komplementbyggnad.

Länsstyrelse	Antal kommuner	Komplementbyggnad/ tillbyggnad ²²	varav antal överklagande	Bostadshus inkl. fritidshus	varav antal överklagande	Anläggning Turism/ Camping/ Stugor/ Hotell	varav antal överklagande	Brygga/ Pir	varav antal överklagande	Transformatorstation, nätstation, nedläggning kabel	varav antal överklagande	Båthus	varav antal överklagande	Friluftslivsanordningar	varav antal överklagande	Väg/ Bro	varav antal överklagande	Annat	varav antal överklagande	Totalt antal beslut per ändamål	varav totalt antal tillsynsbeslut som har överklagats	Kommentarer från länsstyrelsen
Stockholm	26	15	4	1	1	0	0	24	8	0	0	0	0	0	0	2	0	17	8	59	21	²³
Uppsala	8	1	1	0	0	0	0	4	4	0	0	0	0	0	0	0	0	10	1	15	6	²⁴
Södermanland	9	1	0	1	1	0	0	3	1	0	0	0	0	0	0	2	2	16	9	23	6	
Östergötland	13	1	0	0	0	0	0	3	0	0	0	0	0	0	0	0	0	4	0	8	0	
Jönköping	13	0	0	0	0	0	0	1	0	0	0	0	0	0	0	0	0	1	1	2	1	
Kronoberg	8	0	0	0	0	0	0	0	0	0	0	0	0	0	0	0	0	1	0	1	0	
Kalmar	12	5	0	9	2	1	0	2	1	8	0	0	0	0	0	1	0	13	2	39	5	²⁵
Gotland	1	0	0	0	0	0	0	0	0	0	0	0	0	0	0	0	0	0	0	0	0	
Blekinge	5	0	0	1	0	0	0	1	1	0	0	0	0	0	0	0	0	5	1	7	2	
Skåne	33	0	0	0	0	0	0	7	0	0	0	0	0	0	0	0	0	3	0	10	0	
Halland	6	0	0	0	0	0	0	0	0	0	0	0	0	0	0	0	0	2	1	2	1	
Västra Götaland	49	17	3	10	2	3	2	17	6	5	0	1	1	8	1	2	0	41	16	104	31	
Värmland	16	0	0	0	0	0	0	0	0	0	0	0	0	0	0	0	0	2	2	2	2	²⁶
Örebro	12	0	0	1	1	7	7	1	1	0	0	0	0	0	0	0	0	0	0	9	9	
Västmanland	10	0	0	0	0	0	0	0	0	0	0	0	0	0	0	0	0	0	0	0	0	

²² Med komplementbyggnad avses fristående uthus, garage och andra små byggnader som hör till en- eller tvåbostadshus. Med tillbyggnad avses ändring, som är dispenspliktig enligt strandskyddet, av en huvudbyggnad eller komplementbyggnad.

²³ Uppgifter saknas från Solna kommun, varför angivna siffror kan vara underskattade.

²⁴ Uppgifter saknas från Knivsta, Älvkarleby och Östhammars kommuner, varför angivna siffror kan vara underskattade.

²⁵ Uppgifter saknas från Hultsfreds och Vimmerby kommuner, varför angivna siffror kan vara underskattade.

²⁶ Uppgifter saknas från Arvika, Eda, Filipstads, Storfors och Sunne kommuner, varför angivna siffror kan vara underskattade.

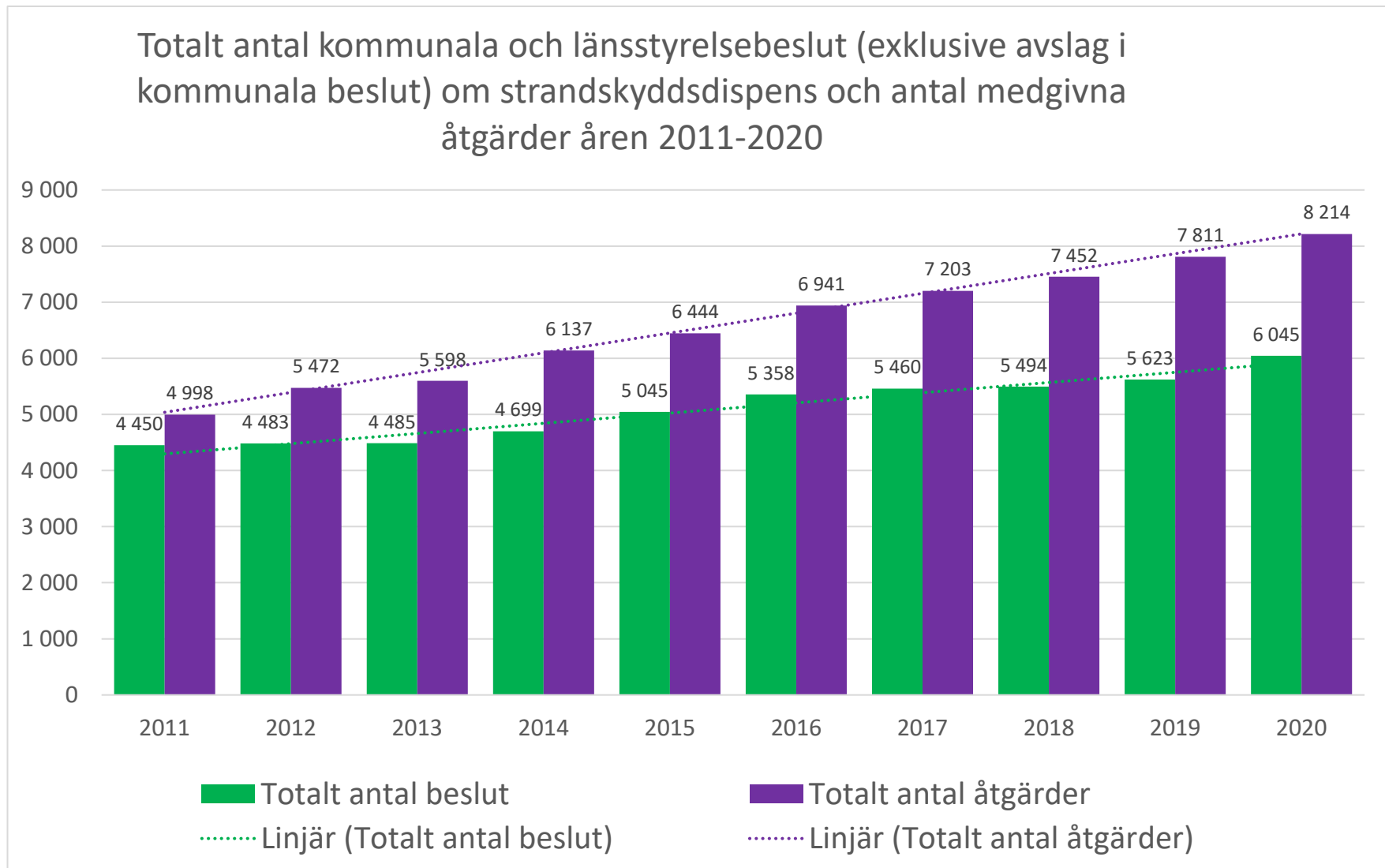
Länsstyrelse	Antal kommuner	Komplementbyggnad/ tillbyggnad ²²	varav antal överklagande	Bostadshus inkl. fritidshus	varav antal överklagande	Anläggning Turism/ Camping/ Stugor/ Hotell	varav antal överklagande	Brygga/ Pir	varav antal överklagande	Transformatorstation, nätstation, nedläggning kabel	varav antal överklagande	Båthus	varav antal överklagande	Friluftslivsanordningar	varav antal överklagande	Väg/ Bro	varav antal överklagande	Annat	varav antal överklagande	Totalt antal beslut per ändamål	varav totalt antal tillsynsbeslut som har överklagats	Kommentarer från länsstyrelsen
Dalarna	15	0	0	0	0	0	0	2	1	0	0	0	0	0	0	0	0	2	2	4	3	
Gävleborg	10	0	0	1	1	0	0	0	0	0	0	0	0	0	0	0	0	1	1	2	2	
Västernorrland	7	0	0	0	0	0	0	0	0	0	0	0	0	0	0	0	0	0	0	0	0	
Jämtland	8	4	0	8	1	0	0	1	0	0	0	0	0	0	0	0	0	2	0	15	1	
Västerbotten	15	5	2	0	0	0	0	6	1	0	0	0	0	0	0	0	0	2	1	13	4 ²⁷	
Norrbottnen	14	2	0	10	0	0	0	1	0	6	0	0	0	1	0	0	0	7	1	27	1 ²⁸	
Totalt Sverige	290	51	10	42	9	11	9	73	24	19	0	1	1	9	1	7	2	129	46	342	95 ²⁹	

²⁷ Uppgifter saknas från Bjurholms, Malå, Nordmalings, Norsjö och Skellefteå kommuner, varför angivna siffror kan vara underskattade.

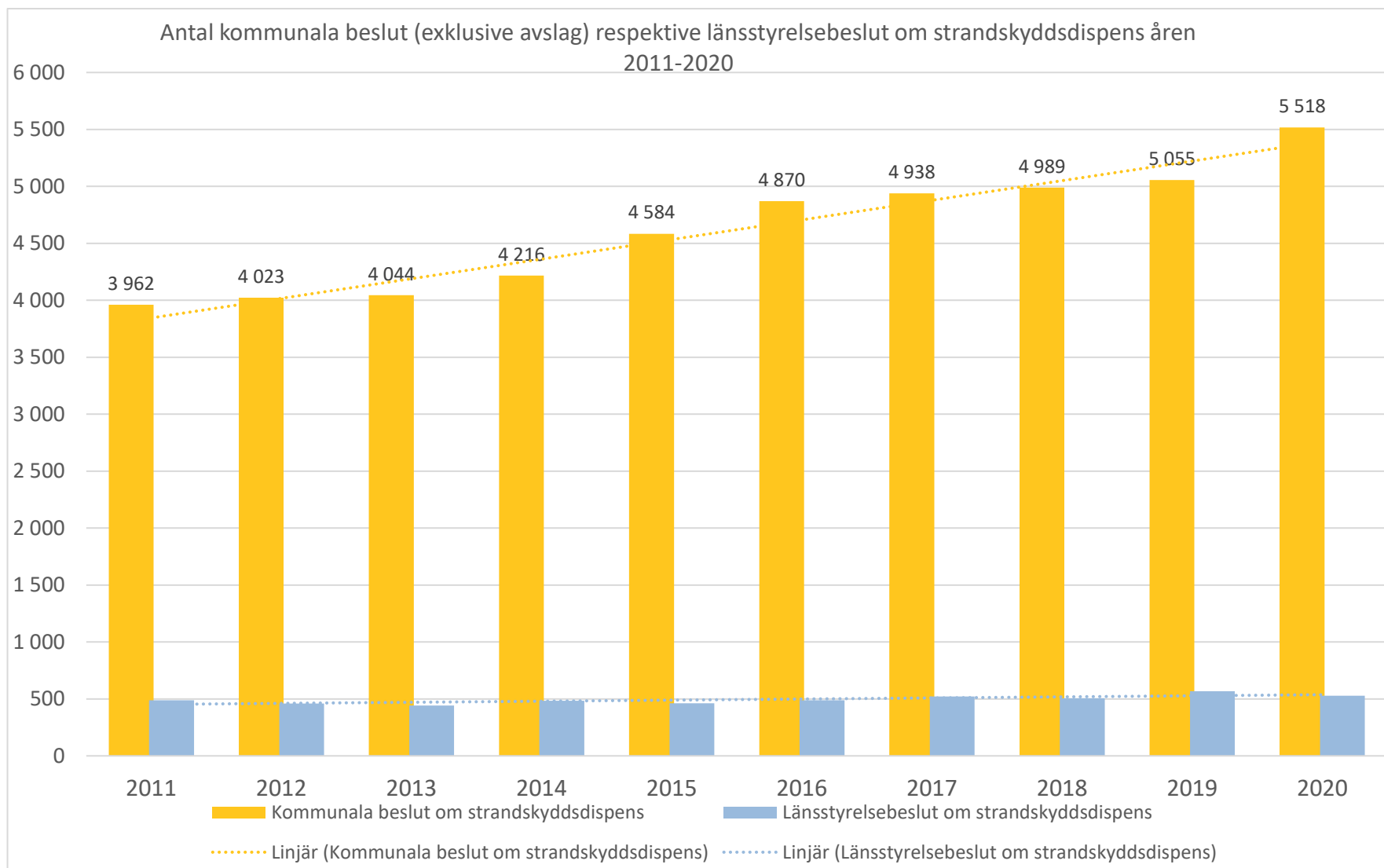
²⁸ Uppgifter saknas från Älvsbyns kommun, varför angivna siffror kan vara underskattade.

²⁹ Uppgifter saknas för 17 kommuner. Redovisade siffror kan därför vara underskattade.

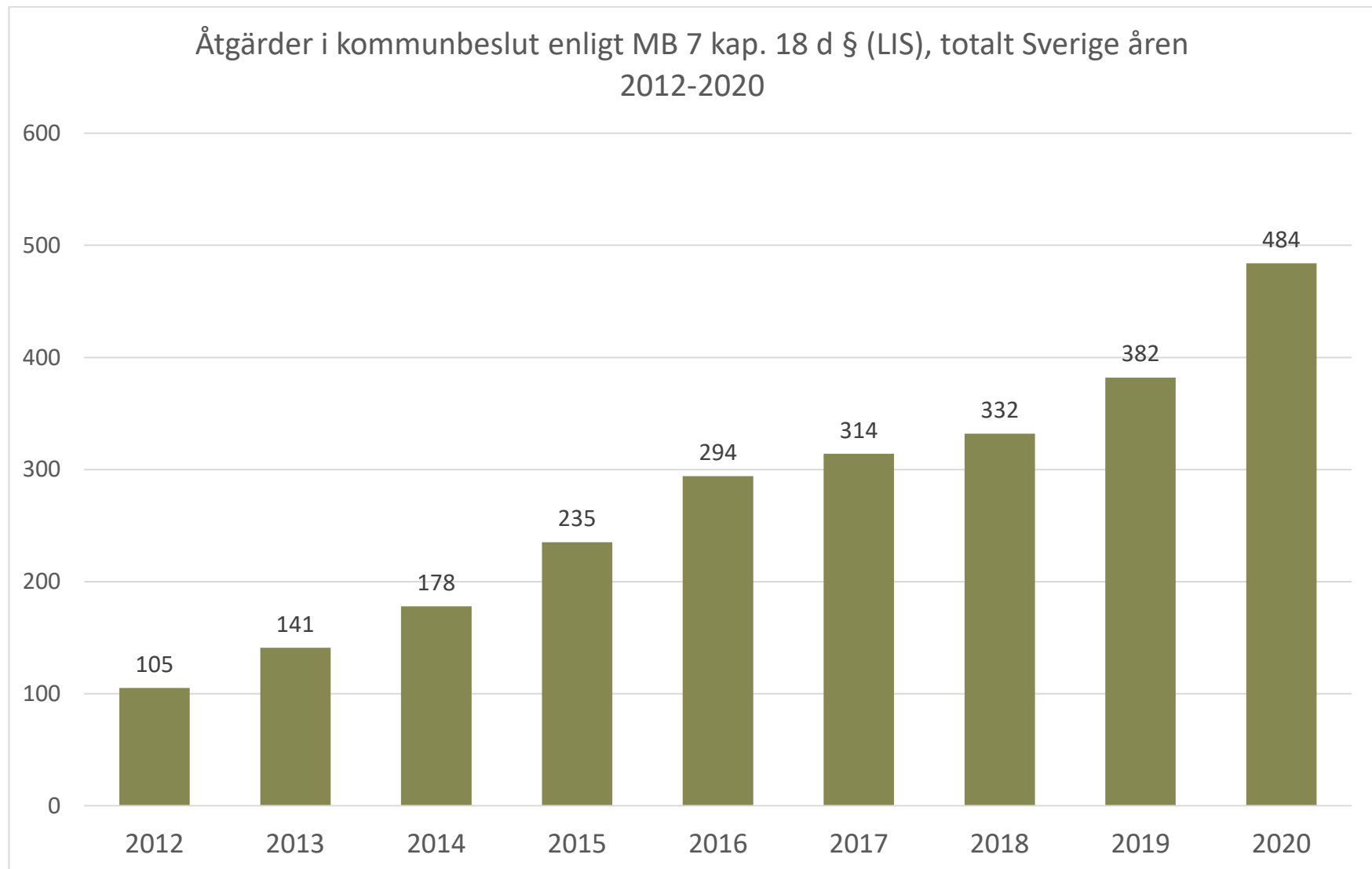
Figur 10. Översikt över totala antalet strandskyddsbeslut och åtgärder under åren 2011-2020.



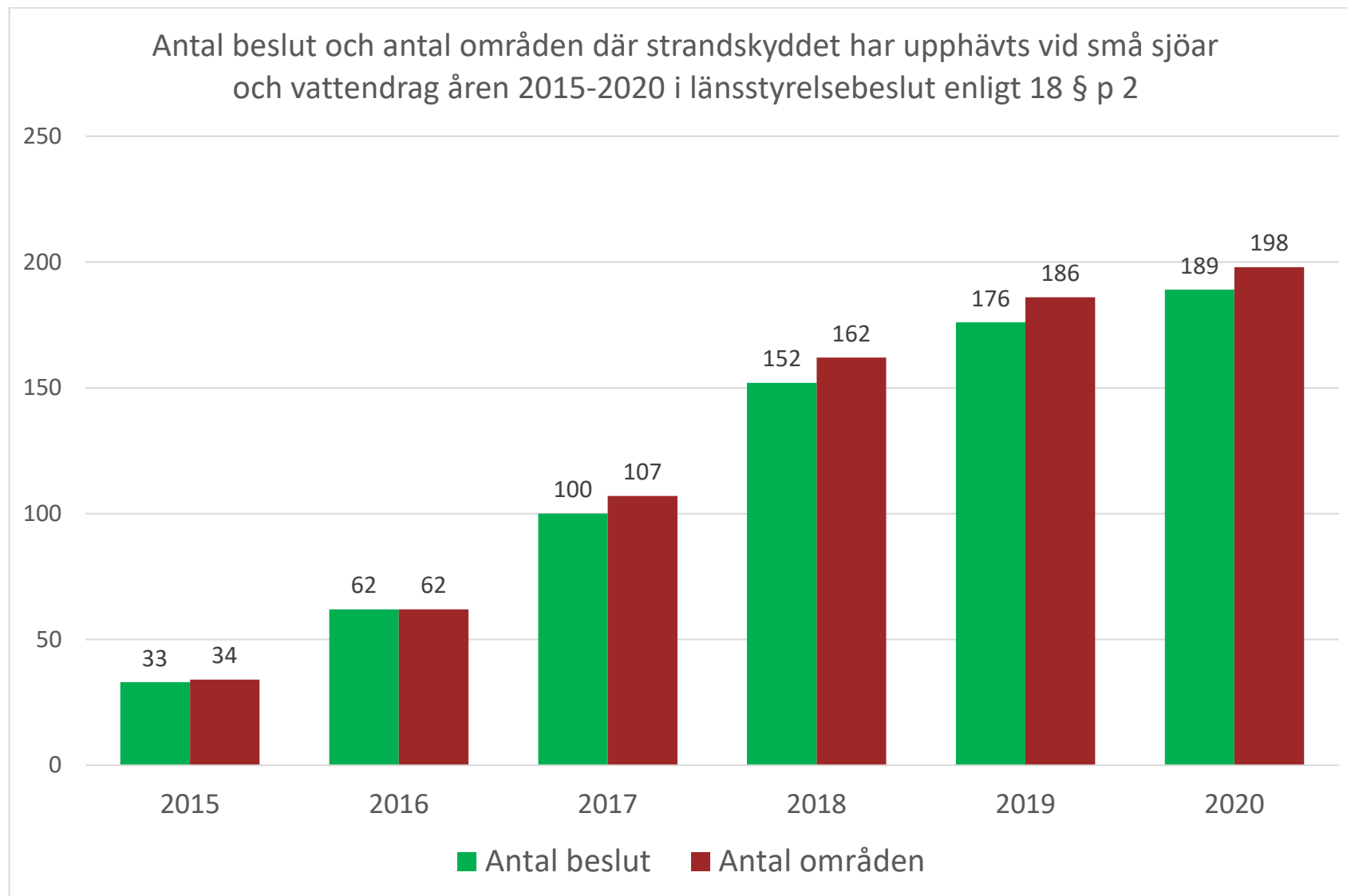
Figur 11. Översikt över antal kommunala respektive länsstyrelsens beslut om dispenser under åren 2011-2020.



Figur 12. Översikt över antalet åtgärder i dispensbeslut med stöd av 7 kap. 18 c-e §§ miljöbalken (område för landsbygdsutveckling i strandnära lägen, LIS) under åren 2012-2020.



Figur 13. Antal beslut och antal områden där strandskyddet har upphävts vid en liten sjö eller ett litet vattendrag 2015–2020 i länsstyrelsebeslut enligt 7 kap. 18 § p 2. miljöbalken. Bestämmelsen trädde i kraft den 1 augusti 2014.



Figur 14. Totalt antal tillsynsbeslut av länsstyrelser 2014-2020 (26 kap. 9 § miljöbalken).

